It Won’t Happen to Me Fatality File

There’s a hazard in every workplace that is deadly. It doesn’t matter where you work or what type of work you do. It rides with you on your way to work. It even follows you home.

To illustrate how not being mentally present can lead to tragedy, lead operator (and Butch’s mother) Sandy, Sandy’s friend and supervisor Reine and Butch’s best friend Chuck discuss Sandy’s devotion to safety, the day Butch died at work and the lessons we can all learn about complacency from Butch’s death.

Sandy says she has worked on her job for nearly 50 years and that even more than being a lead operator, her job is keeping people safe.

Sandy explains that you can’t become complacent because a machine can kill or maim you.

Her son, born Andrew, Butch was his nickname, most wonderful son, loving, just an amazing, amazing son.

Butch’s best friend Chuck says he has known Sandy for 32 years and that Butch was basically his brother.

On May 25, Butch went to work as normal on second shift, but had to go in for a safety meeting.

He left the meeting to go do his job that he had done for two years. The same job, nothing, nothing different, but this day was different. This day was entirely different. Thirty minutes after he went to work, he was dead, crushed to death in a machine.

Butch went to work on a piece of equipment that was not properly tagged out. He went up on top of the piece of equipment and it had some type of lever that crushed him to his death.

What is ironic is that the safety meeting Butch had just left was on lockout/tagout.

Butch had a beautiful wife and a six-year-old daughter that he will never see grow up. “Just realize the dangers. People don’t think they can die at work, but they can.”

“From all bad things that happen, we know there’s good and I think Sandy’s passion to tell this story is how she’s making Butch live on,” Reine adds. She says that hopefully Butch will be living on for many years by letting people know he was wonderful man and father and hopes that they will do the right thing to lead longer lives.

“I think I’m pretty much a firm believer that there is no such thing as an accident. There was no reason for my son to die that day. There was no reason for my son to die. I never, ever, want another family to have to go through what we went through. If there’s any way, anything I could say to prevent it and help another family, then this has been the best thing that I’ve ever done,” Sandy says at the end of the discussion.

Butch had left a safety meeting on the very same danger that took his life.

So, what happened? The answer is simple: Butch was at work, but his mind was somewhere else altogether.

Take a moment and put yourself in Butch’s place. Are you so accustomed to your job that you could do it without really having to think about it? How about your drive home? Do you know the route so well that you can just use that time to daydream?

Now think about your family and friends. Think about them telling the story you just watched—only this time it’s about you.

Tree Trimming Meeting Kit

INTRODUCTION

Before tree trimming work begins, a Qualified Tree Worker (QTW) assesses any tree scheduled for trimming or other work. No one may climb a tree unless the QTW has determined the tree is safe.

Each day, before work begins, look for rips, frays, tears, broken buckles or clips, worn or damaged spurs and gaffs.

An inspection will reveal damage to fall protection equipment. Replacement gear should be on hand just in case something breaks.

It must be strong enough to support the weight of the worker and the equipment.

WHAT WORKERS NEED TO DO AND KNOW WHEN TREE TRIMMING

The Set-Up:

- Make sure you are properly trained on how to use the equipment. Some jurisdictions may have regulations about the type of training required for tree cutting and trimming.
- If an aerial bucket truck or other boomed vehicle is used, the operators must be trained in the safe operation of these vehicles.
- Before trimming a tree, inspect the area to identify possible hazards (e.g., presence of power lines, broken or cracked limbs after a severe storm) and take appropriate actions to prevent injuries or incidents.
- Assume any power lines are energized or “live”. Avoid any direct or indirect contact with the power line until the utility or hydro company has verified that the line has been de-energized.
- Mark off area around the tree and prevent bystander access.

Always work with another person on the ground.

- Learn to recognize trees weakened by disease and types of trees prone to cracking.
- Inspect tree limbs for strength before climbing. Check for cavities in the tree, rotten or dead branches, splits and cracks in the trunk or where branches are attached, broken branches hanging in the tree, etc.
- Inspect the fall protection equipment and lines before each time they are used. Tag and remove any damaged or defective equipment from service until it can be repaired or replaced and disposed of properly, according the manufacturer's recommendations.
- If a ladder is used, tie it off on a secure branch.

Operation:

- Break small dead branches off by hand as you climb. Remove larger branches with proper tools.
- Place hands and feet on separate limbs and move only one hand or foot at a time.
- Raise or lower tools by attaching hand lines to the end of tools. Tools attached at the centre might catch on branches. Smaller tools may be raised and lowered in a bucket attached to a hand line.
- Use non-conductive tools and personal protective equipment if working near electrical power lines.
- Be sure that you can see the cut you are making so you do not cut hand lines, safety ropes, etc. unintentionally.
- Attach a fibre or leather guard on saws that are held by a ring on worker's belt.

What Should You Avoid When Trimming Trees?

- Do not use dead branches for support.
- Do not climb trees during wet or icy weather or under high wind conditions.
- Do not leave partially sawn limbs on trees.
- Do not carry saws, pruners and other tools while climbing.
- Do not use axes or hatchets.

Assess the Condition and Stability of the Tree Visually. This Includes:

- Whether the tree is leaning heavily in one direction
- If there is evidence of bark inclusion
- If there are dead branches
- Any signs of decay in the tree structure
- Any signs of fungal fruiting bodies
- Any hollows
- If there are branches intruding from nearby trees
- The presence of any concealed nests or insect colonies
- Whether the tree type is susceptible to branch failure when under load
- The stability of the tree root plate by pushing or pulling the tree and observing the ground movement

Accessing the Tree

- If a tree is not to be felled from the ground, conduct a site-specific risk assessment to help you decide the safest way of accessing the tree which may include the use of an EWP, a crane or climbing
- Secure a suitable rope climbing system by using correct knots at a location on the tree which can withstand the forces of a fall
- If a crane is to be used to place a person in the tree it must be done in accordance with the plant used in connection with tree lopping – crane access method position paper
- Climbing spikes can damage tree tissues which can result in infection and decay as well as creating future hazards

What Should You Avoid When Working Near Power Lines?

- Do not approach fall power lines.
- Do not grasp the pruner closer than four feet from the metal head.

What Should You Know About Personal Protective Equipment?

- Use approved safety belts, lifelines, and leather gauntlet gloves.

- Wear head and eye protection and footwear protection with slip-resistant soles.
- Choose close-fitting, long-sleeved clothing.

FINAL WORD

Tree work is dangerous, While the risk of falling is always present, pre-work inspections, equipment inspections, and use of proper protective gear help minimize the risk of an accident.

Tree Trimming Meeting Kit – Spanish

QUÉ ESTÁ EN RIESGO

LOS PRELIMINARES DE LA PODA DE ÁRBOLES

Antes de que comience el trabajo de poda de árboles, un Trabajador Calificado de Árboles (QTW) evalúa cualquier árbol programado para la poda u otro trabajo. Nadie puede subir a un árbol a menos que el QTW haya determinado que el árbol es seguro.

CUÁL ES EL PELIGRO

Cada día, antes de comenzar el trabajo, busque rasgaduras, deshilachados, desgarros, hebillas o clips rotos, espuelas y garfios desgastados o dañados.

Una inspección revelará daños en el equipo de protección contra caídas. Debe haber equipo de repuesto a mano por si se rompe algo.

Debe ser lo suficientemente resistente para soportar el peso del

trabajador y del equipo.

COMO PROTEGERSE

LO QUE LOS TRABAJADORES DEBEN HACER Y SABER AL PODAR ÁRBOLES

La preparación:

Asegúrese de que ha recibido la capacitación adecuada sobre el uso del equipo. Algunas jurisdicciones pueden tener regulaciones sobre el tipo de entrenamiento requerido para cortar y podar árboles.

Si se utiliza un camión aéreo con cuchara u otro vehículo con pluma, los operadores deben estar capacitados en el manejo seguro de estos vehículos.

Antes de podar un árbol, inspeccione la zona para identificar posibles peligros (por ejemplo, presencia de líneas eléctricas, ramas rotas o agrietadas después de una fuerte tormenta) y tome las medidas adecuadas para evitar lesiones o incidentes.

Asuma que cualquier línea eléctrica está energizada o “viva”. Evite cualquier contacto directo o indirecto con la línea eléctrica hasta que la compañía eléctrica o hidroeléctrica haya verificado que la línea ha sido desenergizada.

Marque la zona alrededor del árbol e impida el acceso de otras personas. Trabaje siempre con otra persona en el suelo.

Aprenda a reconocer los árboles debilitados por enfermedades y los tipos de árboles propensos a agrietarse.

Inspeccione las ramas del árbol para comprobar su resistencia antes de trepar. Compruebe si hay cavidades en el árbol, ramas podridas o muertas, rajaduras y grietas en el tronco o donde se sujetan las ramas, ramas rotas que cuelgan en el árbol, etc.

Inspeccione el equipo de protección contra caídas y las líneas antes de cada uso. Etiquete y retire del servicio cualquier equipo dañado o defectuoso hasta que pueda ser reparado o sustituido y eliminado adecuadamente, según las recomendaciones del fabricante.

Si se utiliza una escalera, átela en una rama segura.

Operación:

- Rompa las pequeñas ramas muertas con la mano mientras sube. Retire las ramas más grandes con las herramientas adecuadas.
- Coloque las manos y los pies en ramas separadas y mueva sólo una mano o un pie a la vez.
- Suba o baje las herramientas atando las líneas de mano al extremo de las mismas. Las herramientas fijadas en el centro podrían engancharse a las ramas. Las herramientas más pequeñas pueden subirse y bajarse en un cubo unido a una línea de mano.
- Utilice herramientas no conductoras y equipo de protección personal si trabaja cerca de líneas eléctricas.
- Asegúrese de que puede ver el corte que está realizando para no cortar involuntariamente líneas de mano, cuerdas de seguridad, etc.
- Coloque un protector de fibra o cuero en las sierras que se sujetan con una anilla en el cinturón del trabajador.

¿Qué debe evitar al podar árboles?

- No utilice ramas muertas como soporte.
- No se suba a los árboles cuando el clima sea húmedo o helado o cuando haya mucho viento.
- No deje ramas parcialmente aserradas en los árboles.
- No lleve sierras, podadoras ni otras herramientas mientras trepa.
- No utilice hachas ni hachuelas.

Evalúe visualmente el estado y la estabilidad del árbol. Esto incluye:

- Si el árbol está muy inclinado en una dirección
- Si hay evidencia de inclusión de corteza
- Si hay ramas muertas
- Cualquier signo de deterioro en la estructura del árbol
- Cualquier signo de cuerpos fructíferos de hongos
- Si hay huecos
- Si hay ramas intrusas de árboles cercanos

- La presencia de nidos o colonias de insectos ocultos
- Si el tipo de árbol es susceptible de sufrir fallos en las ramas cuando está bajo carga
- La estabilidad de la placa radicular del árbol empujando o tirando del árbol y observando el movimiento del suelo

Acceso al árbol

- Si no se va a talar un árbol desde el suelo, realice una evaluación de riesgos específica del lugar para ayudarle a decidir la forma más segura de acceder al árbol, que puede incluir el uso de una PEMP, una grúa o la escalada
- Asegure un sistema de escalada por cuerda adecuado utilizando los nudos correctos en un lugar del árbol que pueda soportar las fuerzas de una caída
- Si se va a utilizar una grúa para colocar a una persona en el árbol, debe hacerse de acuerdo con la planta utilizada en relación con la tala de árboles – documento de posición del método de acceso de la grúa
- Los picos de escalada pueden dañar los tejidos del árbol, lo que puede provocar infecciones y caries, además de crear futuros peligros

¿Qué debe evitar cuando trabaje cerca de las líneas eléctricas?

- No se acerque a las líneas eléctricas en caída.
- No agarre la podadora a menos de un metro de la cabeza metálica.

¿Qué debe saber sobre el equipo de protección personal?

- Utilice cinturones de seguridad aprobados, líneas de vida y guantes de cuero.
- Lleve protección para la cabeza y los ojos y calzado con suela antideslizante.
- Elija ropa ajustada y de manga larga.

CONCLUSIÓN

El trabajo en los árboles es peligroso. Aunque el riesgo de caída siempre está presente, las inspecciones previas al trabajo, las

inspecciones del equipo y el uso del equipo de protección adecuado ayudan a sus empleados a minimizar el riesgo de accidente.

It Won’t Happen to Me Picture This



What is wrong in this picture?

The recognition that unsafe behavior is a factor in the majority of workplace accidents has led to considerable research effort in the behavioral aspects of occupational health and safety, in this situation this group of workers are doing an unsafe procedure putting a construction worker in a high risk to get injured or it is more likely that he will end up dead from the terrible fall.

The first aid training makes participants more aware that their own behavior is an important factor in the avoidance of occupational injury and increase participants' perceived probability that they would suffer an accident at work. The training also appeared to reduce participants' willingness to accept prevailing levels of OHS risk and participants expressed a greater concern about taking risks and a stronger intention to avoid occupational injuries after undergoing first aid training. This change in behavioral intention was reflected in improvements in safety behavior observed in the categories of housekeeping, use of tools, personal protective equipment, and access to heights.

It Won't Happen to Me Picture This – Spanish



¿Qué hay de malo en esta imagen?

El reconocimiento de que el comportamiento inseguro es un factor en la mayoría de los accidentes laborales ha llevado a un considerable esfuerzo de investigación en los aspectos conductuales de la salud y la seguridad en el trabajo, en esta situación este grupo de trabajadores está realizando un procedimiento inseguro poniendo al trabajador de la construcción en un alto riesgo de lesionarse o es más probable que acabe muerto por la terrible caída.

La formación en primeros auxilios hace que los participantes sean más conscientes de que su propio comportamiento es un factor importante para evitar las lesiones laborales y aumenta la probabilidad percibida por los participantes de sufrir un accidente de trabajo. La formación también pareció reducir la disposición de los participantes a aceptar los niveles de riesgo de salud y seguridad ocupacional existentes, y los participantes expresaron una mayor preocupación por asumir riesgos y una mayor intención de evitar las lesiones laborales después de recibir la formación en primeros auxilios. Este cambio en la intención de comportamiento se reflejó en las mejoras del comportamiento de seguridad observadas en las categorías de limpieza, uso de herramientas, equipo de protección personal y acceso a las alturas.

Tree Trimming Stats and Facts

FACTS

1. Every year people are seriously injured or killed while doing tree work. Most people injured had extensive experience in tree work.
2. Common causes of injuries include falls from heights, being struck by falling objects, working around power lines, musculoskeletal disorders, exposure to noise, working with equipment and sun exposure.
3. Hazards are known or unforeseen. Some possible hazards are:
    - condition and stability of the tree.
    - falling or swinging objects including tree parts that have been cut or have the potential to break.
    - onsite conditions that increase the risk of slips, trips and falls.
    - manual tasks including pulling, pushing, lifting and

plant vibration.
- electric shocks from energised power lines.
- working with plant including mobile plant.
- dehydration and fatigue.
- wind and rain.
- allergic reactions to trees and poisonous plants.
- biting or stinging (such as insects and snakes).

STATS

- Fatalities among tree care workers dipped nearly 22 percent in 2017, while incidents decreased about 16 percent, according to an analysis from the Tree Care Industry Association.
- Researchers examined media reports and found that 72 of the 129 tree work-related incidents that occurred in 2017 were fatal – down from 92 in both 2016 and 2015 and 81 in 2014. TCIA reported 153 total incidents in 2016, 45 of which resulted in “serious injury.”
- A total of 1,285 workers died while performing tree care and maintenance; 44% were trimming or pruning a tree when fatally injured. The most common causes of death were being struck by or against an object (42% of deaths), most commonly a tree or branch; falls to a lower level (34%); and electrocutions (14%). Most of the decedents (57%) worked for small establishments with 10 or fewer employees.
- Less commonly, decedents worked in construction (8% of deaths), crop production (7%), and utilities (1%). Regarding occupation, 50% of decedents were tree trimmers or pruners, 15% were landscapers or groundskeepers, 10% were first-line supervisors or managers in landscaping and grounds keeping, 7% were agricultural managers, 6% were in construction occupations, and the remainder were in various other occupations.
- About 580 people died in tree trimming accidents from 2009 through 2015, according to figures from the Tree Care Industry Association.

Tree Trimming Stats and Facts – Spanish

HECHOS

1. Todos los años hay personas que resultan gravemente heridas o muertas mientras realizan trabajos en los árboles. La mayoría de las personas lesionadas tenían una amplia experiencia en el trabajo con árboles.
2. Las causas más comunes de las lesiones son las caídas de altura, los golpes con objetos que caen, el trabajo alrededor de líneas eléctricas, los trastornos musculoesqueléticos, la exposición al ruido, el trabajo con equipos y la exposición al sol.
3. Los peligros son conocidos o imprevistos. Algunos de los posibles peligros son

    - el estado y la estabilidad del árbol
    - la caída o el balanceo de objetos, incluidas las partes del árbol que han sido cortadas o que tienen el potencial de romperse.
    - condiciones in situ que aumenten el riesgo de resbalones, tropiezos y caídas.
    - tareas manuales, como tirar, empujar, levantar y vibrar la planta.
    - las descargas eléctricas producidas por líneas de alta tensión.
    - Trabajo con instalaciones, incluidas las móviles.
    - Deshidratación y fatiga.
    - El viento y la lluvia.
    - reacciones alérgicas a árboles y plantas venenosas.
    - mordeduras o picaduras (como las de insectos y serpientes).

ESTADÍSTICAS

- Los accidentes mortales entre los trabajadores del sector de la arboricultura disminuyeron casi un 22% en 2017, mientras que los incidentes se redujeron en un 16%, según un análisis de la Asociación de la Industria de la Arboricultura.
- Los investigadores examinaron los informes de los medios de comunicación y descubrieron que 72 de los 129 incidentes relacionados con el trabajo de los árboles que se produjeron en 2017 fueron mortales, lo que supone un descenso con respecto a los 92 de 2016 y 2015 y los 81 de 2014. La TCIA informó de 153 incidentes totales en 2016, 45 de los cuales resultaron en "lesiones graves."
- Un total de 1.285 trabajadores murieron mientras realizaban tareas de cuidado y mantenimiento de árboles; el 44% estaba podando o recortando un árbol cuando se lesionó mortalmente. Las causas más comunes de muerte fueron el golpe por o contra un objeto (42% de las muertes), más comúnmente un árbol o una rama; las caídas a un nivel inferior (34%); y las electrocuciones (14%). La mayoría de los fallecidos (57%) trabajaban en pequeños establecimientos con 10 o menos empleados.
- Con menor frecuencia, los fallecidos trabajaban en la construcción (8% de las muertes), en la producción de cultivos (7%) y en los servicios públicos (1%). En cuanto a la ocupación, el 50% de los fallecidos eran podadores de árboles, el 15% eran paisajistas o jardineros, el 10% eran supervisores o gerentes de primera línea en jardinería y mantenimiento de jardines, el 7% eran gerentes agrícolas, el 6% estaban en ocupaciones de la construcción, y el resto estaban en otras ocupaciones.
- Alrededor de 580 personas murieron en accidentes de poda de árboles entre 2009 y 2015, según las cifras de la Asociación de la Industria del Cuidado de los Árboles.

Tree Trimming Fatality File

Tree trimming deaths alarm federal officials and industry insiders

In December, 19-year-old Mason Scott Cox died in North Carolina after he was caught and pulled into a wood chipper. It was his first day on the job.

Grounds maintenance workers, including tree trimmers, have a fatality rate that is more than three times that of the average worker in the U.S., according to the U.S. Bureau of Labor Statistics. Yet there are no federal safety standards for tree trimming, pruning and removal. The International Society of Arboriculture promotes voluntary standards, but not all contractors use them. Even some industry insiders are alarmed.

“We think a patchwork of standards are being applied to us,” said Peter Gerstenberger, a senior advisor for safety compliance and standards for the Tree Care Industry Association, which represents about 2,300 companies. “We really need a separate standard that fits the dangers of our industry better.”

About 580 people died in tree trimming accidents from 2009 through 2015, according to figures from the Tree Care Industry Association.

In 1995, OSHA enacted safety standards for the logging industry, and then tried to extend them to tree care. But the tree trimming industry fought back, arguing that the logging rules overreached and did not address its unique hazards.

Gerstenberger’s group asked OSHA to consider a safety standard specific to tree care operations in 2006. Two years later, OSHA appeared poised to begin that process only to shelve it a year later for lack of resources, he said.

Now, federal safety officials are rekindling that effort, with the

announcement last fall that OSHA would gather information for the possible development of specific rules for the industry.

“Due to the high numbers of fatalities in this industry, OSHA has decided that a dedicated standard is necessary,” Amanda McClure, an agency spokeswoman, wrote in an email.

Gerstenberger says there are obvious areas for improvement. For example, federal OSHA lacks rules that regulate how workers can safely trim trees if they are standing on a ladder. In addition, unlike the industry’s voluntary standards, there are no federal OSHA rules that specify how workers should safely feed brush into mobile wood chippers to avoid injury.

Tree Trimming Fatality File – Spanish

Las muertes en la poda de árboles alarman a los funcionarios federales y a las personas del sector

En diciembre, Mason Scott Cox, de 19 años, murió en Carolina del Norte tras ser atrapado y arrastrado por una trituradora de madera. Era su primer día de trabajo.

Los trabajadores de mantenimiento de terrenos, incluidos los podadores de árboles, tienen un índice de mortalidad que triplica el de la media de los trabajadores de Estados Unidos, según la Oficina de Estadísticas Laborales de Estados Unidos. Sin embargo, no existen normas federales de seguridad para el recorte, la poda y la retirada de árboles. La Sociedad Internacional de Arboricultura promueve normas voluntarias, pero no todos los

contratistas las utilizan. Incluso algunas personas del sector están alarmadas.

“Creemos que se nos está aplicando un mosaico de normas”, afirma Peter Gerstenberger, asesor principal de cumplimiento de normas de seguridad de la Asociación de la Industria del Cuidado de los Árboles, que representa a unas 2.300 empresas. “Realmente necesitamos una norma independiente que se adapte mejor a los peligros de nuestro sector”.

Unas 580 personas murieron en accidentes de poda de árboles entre 2009 y 2015, según cifras de la Asociación de la Industria del Cuidado de Árboles.

En 1995, la OSHA promulgó normas de seguridad para la industria maderera, y luego trató de extenderlas al cuidado de los árboles. Pero el sector de la poda de árboles se defendió, argumentando que las normas de la tala se extralimitaban y no abordaban sus peligros específicos.

El grupo de Gerstenberger pidió a la OSHA que considerara una norma de seguridad específica para las operaciones de cuidado de árboles en 2006. Dos años más tarde, la OSHA parecía dispuesta a iniciar ese proceso, pero lo archivó un año más tarde por falta de recursos, dijo.

Ahora, los funcionarios federales de seguridad están reavivando ese esfuerzo, con el anuncio el pasado otoño de que la OSHA recopilaría información para el posible desarrollo de normas específicas para el sector.

“Debido al elevado número de víctimas mortales en este sector, la OSHA ha decidido que es necesaria una norma específica”, escribió Amanda McClure, portavoz de la agencia, en un correo electrónico.

Gerstenberger dice que hay áreas obvias de mejora. Por ejemplo, la OSHA federal carece de normas que regulen la forma en que los trabajadores pueden podar árboles de forma segura si están subidos a una escalera. Además, a diferencia de las normas voluntarias del sector, no hay normas federales de la OSHA que especifiquen cómo deben alimentar los trabajadores la maleza en las astilladoras

móviles para evitar lesiones.

Tree Trimming Picture This



Source: *https://oppdthewire.com*

Tree Trimming Picture This –

Spanish



Fuente: *https://www.dir.ca.gov/dosh/Spanish/Tree-Work-Safety.html*

Instant Gratification and Safety Picture This



Seemingly, a subordinate employee is incurring the “wrath” of a supervisor/boss in dramatic fashion as a fellow co-worker looks on at the incident in horror!!

Instant Gratification and Safety Picture This – Spanish



¡¡¡Al parecer, un empleado subordinado está incurriendo en la “ira” de un supervisor/jefe de manera dramática mientras un compañero de trabajo mira el incidente con horror!!!

It Was Only a Matter of Time Meeting Kit

The term ¨it was only a matter of time¨ has been used by most people. It describes good events as well as not so good events.

The good events can be described in a positive context as ¨it was only a matter of time¨ before Sally was able to establish the quota for the quarter. On the negative side, in the context of a workplace accident “John was always in his cell phone while working and it was only a matter of time that the boss caught him”

Other employees knew what John was doing was wrong. More importantly, steps could have been taken to prevent John from

using his cell while he was working.

CO WORKERS RISK TAKERS

When referring to specific coworkers taking risks and then getting injured on the job, this has usually been going on for some time. Typically, other other coworkers were aware of the behavioir.

So, when the injury happens, the often heard phrase is uttered: ¨It was only a matter of time¨.

UNADDRESSED HAZARDS IN THE WORKPLACE

“It was only a matter of time” situations result in injury when existing hazards are left in the workplace. What results from this unaddressed action is that everyone in the workplace is exposed to risk with the real possibility of injury. This leaves it to workers to deal with whatever those hazards may be.

APPROPRIATE ACTIONS BY WORKERS

Existing Hazards

Workers need to:

- Work with management to attempt to eliminate or mitigate the hazard(s). If your direct supervisor does not take your concerns seriously get another level of management involved.
- Take any action you can to mitigate the hazard you are exposed to. Let others know of the existence of the hazard and what can be done to avoid exposure to it.

Other Risk-Taking Workers

- **Speak up.** Realize that it is your problem when someone else at work is taking risks. Even if you are not injured someone else may be or the site could be shut down due to a serious incident occurring.
- **Confront the worker.** Tell the worker that there is a right and wrong way to do the job. Injuries affect all workers

including their families.
- **Contact the supervisor.** Ensure that the supervisors are made aware of the problem so that they can fix the issues.

SAFETY TAKEAWAY

Before it gets to a coworker saying “it was a matter of time” after an injury occurs, take action to correct a dangerous situation. Employees and management want everyone to go home healthy. There are far reaching consequences for everyone if a worker suffers injury. When an injury occurs, it affects the company as a whole and the mindset shifts from “it is not my problem” to it is my problem and I need to speak up.

FINAL WORD

¨It was only a matter of time¨ has real relevance to workplace safety. Unfortunately, this phrase is often used in the negative sense. Risk – taking workers usually find out too late that their actions can haunt them well after the incident has occurred.

It Was Only a Matter of Time Meeting Kit – Spanish

QUÉ ESTÁ EN RIESGO

El término “era sólo cuestión de tiempo” ha sido utilizado por la mayoría de la gente. Describe tanto acontecimientos buenos como no tan buenos.

Los buenos acontecimientos pueden describirse en un contexto positivo como ¨Era sólo cuestión de tiempo¨ antes de que Sally

pudiera establecer la cuota para el trimestre. En el lado negativo, en el contexto de un accidente laboral “John siempre estaba con su celular mientras trabajaba y era sólo cuestión de tiempo que el jefe lo viera”

Otros empleados sabían que lo que hacía John estaba mal. Y lo que es más importante, se podrían haber tomado medidas para evitar que John utilizara su celular mientras trabajaba.

CUÁL ES EL PELIGRO

COMPAÑEROS DE TRABAJO QUE ASUMEN RIESGOS

Cuando se habla de compañeros de trabajo específicos que asumen riesgos y se lesionan en el trabajo, lo normal es que esto ocurra desde hace tiempo. Y otros compañeros de trabajo eran conscientes de que el compañero se arriesgaba. Así, cuando el trabajador que asume el riesgo se lesiona, se pronuncia la frase habitual: “Era sólo cuestión de tiempo”.

Algunos pueden argumentar que no es su trabajo asegurarse de que los compañeros trabajen de forma segura a su alrededor. Pero es indiscutible que todos los trabajadores quieren que todos se vayan a casa sanos y felices.

PELIGROS NO ABORDADOS EN EL LUGAR DE TRABAJO

Es sólo una “cuestión de tiempo” que se produzcan situaciones que provoquen lesiones cuando se trate de peligros existentes en el lugar de trabajo y no del comportamiento de un trabajador. Se trata de situaciones no abordadas que no son tratadas por un supervisor o por la dirección de la empresa. Lo que resulta de esta acción no abordada es que todos en el lugar de trabajo están expuestos al riesgo con la posibilidad real de sufrir lesiones. Esto deja en manos de los trabajadores la tarea de hacer frente a los peligros que puedan surgir.

COMO PROTEGERSE

ACCIONES APROPIADAS POR PARTE DE LOS TRABAJADORES

Peligros existentes

Los trabajadores deben:

Colaborar con la dirección para intentar eliminar o mitigar el peligro o peligros. Si su supervisor directo no se toma en serio sus preocupaciones, consiga la participación de otro nivel de la dirección.

Adoptar cualquier medida que pueda para mitigar el peligro al que está expuesto. Informe a los demás de la existencia del peligro y de lo que se puede hacer para evitar la exposición al mismo.

Otros trabajadores que asumen riesgos

Hable. Dese cuenta de que es su problema cuando otra persona en el trabajo está asumiendo riesgos. Incluso si usted no resulta lesionado, otra persona puede resultar lesionada o el lugar de trabajo puede cerrarse debido a un incidente grave.

Confronte al trabajador. Dígale al trabajador que hay una forma correcta y otra incorrecta de hacer el trabajo. Las lesiones afectan a todos los trabajadores, incluidas sus familias.

Póngase en contacto con el supervisor. Asegúrese de que los supervisores estén al tanto del problema para que puedan solucionarlo.

SEGURIDAD PARA LLEVAR A CABO

Antes de llegar a que un compañero de trabajo diga “era cuestión de tiempo” después de que se produzca una lesión, tome medidas para corregir una situación peligrosa. Los empleados y la dirección quieren que todos vuelvan a casa sanos. Si un trabajador sufre una lesión, las consecuencias son de gran alcance para todos. Cuando se produce una lesión, afecta a la empresa en su conjunto y la mentalidad cambia de “no es mi problema” a “es mi

problema y tengo que hablar”.

CONCLUSIÓN

Era sólo cuestión de tiempo¨ tiene una relevancia real para la seguridad en el trabajo. Por desgracia, esta frase tan utilizada se demuestra claramente en lo negativo.

Los trabajadores que asumen riesgos suelen descubrir demasiado tarde que sus acciones, con el paso del tiempo, pueden perseguirles mucho tiempo después del suceso.

It Was Only a Matter of Time Fallen Phrases





It was only a “matter of time” situation that occurs resulting in injury where there is a reference to existing hazards left in the

workplace. What results from undressed action is that everyone in the workplace is exposed to risk with the real possibility of injury.

It Was Only a Matter of Time Fallen Phrases – Spanish



Respuesta: Es sólo una “cuestión de tiempo” que se produzca una lesión cuando se hace referencia a los peligros existentes que quedan en el lugar de trabajo. Lo que resulta de las acciones mal direccionadas es que todos en el lugar de trabajo están expuestos al riesgo con la posibilidad real de sufrir lesiones.

It Was Only a Matter of Time Word Search



Answers: Safety Now, Time, Unaddressed, Actions, Risk, Injuries, Accidents. Workplace, Exposed, Mitigate, Issues, Situations, Dangerous, Negative, Incident

---

It Was Only a Matter of Time

Word Search – Spanish



Respuestas: Safety Now , Tiempo , No abordados, Acciones, Riesgo, lesiones, Accidentes, Lugar de trabajo, Expuesto, Mitigar, Problemas, Situaciones, Peligroso, Negativo, Incidente

---

It Was Only a Matter of Time Picture This



What is wrong in this picture?

On many occasions it is only a matter of time before an incident or fatality occurs and, in this situation, it is probably expected to happen. There are two workers working at heights without any proper PPE and the air conditioner in which they are standing will not last long.

Falls are the leading cause of fatal accidents in the Ontario construction industry, and even the incidents that do not result in a worker fatality have dire consequences that are life changing for the injured worker, and financially stressful for the employer. To help both employers and employees reduce the risk of a workplace fall injury with safety practices and procedures.

It Was Only a Matter of Time Picture This – Spanish



¿Qué está mal en esta imagen?

En muchas ocasiones es sólo cuestión de tiempo que se produzca un incidente o una víctima mortal y, en esta situación, probablemente se espera que ocurra. Hay dos obreros trabajando en las alturas sin ningún EPP adecuado y el aire acondicionado en el que se encuentran parados no durará mucho.

Las caídas son la principal causa de accidentes mortales en el sector de la construcción de Ontario, e incluso los incidentes que no provocan la muerte de un trabajador tienen consecuencias nefastas que cambian la vida del trabajador lesionado y son económicamente estresantes para el empleador. Para ayudar tanto a los empleadores como a los empleados a reducir el riesgo de una lesión por caída en el lugar de trabajo con prácticas y procedimientos de seguridad.

It Won’t Happen to Me Meeting Kit

There are many excuses someone will give for not working safely. Some common excuses include: I didn’t know, I didn’t have time, I lost my PPE, nothing will happen, etc. One of the worst excuses to have for not working safe is a “it won’t happen to me” mindset. This excuse communicates a mindset that is set on not completing a task safely or shows a person is relying on luck to keep safe while on the job.

EXPERIENCE COMPLACENCY AND ATTITUDE

Experience can lead to complacency or a higher level of tolerance for risk. When an employee has done the same task or has been in the same occupation for many years, they can have the “it won’t happen to me mindset”. This doesn’t mean that newer employees cannot have the same mindset, but it is often very experienced employees who fall into this mindset trap.

AVOID COMPLACENCY

Complacency can be hard to avoid, however having the mindset that an incident or injury will not happen can put you at a great risk

of sustaining an injury. Believing you are not susceptible to the hazards of the job is a quick way to be injured. No matter how much experience you have, the necessary steps still need to be taken to prevent an incident from occurring.

WHAT EXACTLY IS A WORKPLACE SAFETY ATTITUDE

A workplace safety attitude refers to an employee's tendency to respond positively or negatively towards a safety goal, idea, plan, procedure, prevention or situation.

WAYS TO IMPROVE WORKER SAFETY ATTITUDE

1. **Safety Is Serious**

Every employee must take safety seriously in order to:

- Avoid accidents that can cause fires, explosions, or other dangers
- Avoid accidents that can cause job-related injuries
- Avoid exposure to hazardous substances that can lead to serious illness
- Comply with OSHA safety and health regulations
- Comply with company work rules, policies, and procedures

2. **A Positive Safety Attitude Makes the Most of Company Safety Tools and Training**

When you take safety seriously, you take advantage of the protections available on the job.

- Engineering controls such as ventilation
- Work procedures such as lockout/tagout
- Personal protective equipment (PPE) such as gloves, hard hats, and protective eyewear
- Emergency planning and response programs such as alarms, evacuation plans, and eyewashes

- Safety information such as chemical labels and material safety data sheets
- Training on how to do your job safely

3. **Carelessness Is the Most Common Cause of Workplace Accidents**

Accidents result when people take attitudes like these toward safety:

- **Complacency.** After performing a job many times without an accident, you may believe you're experienced enough to skip safety procedures or steps. That's exactly when an accident happens.
- **Being upset or angry.** You can't let emotions get in the way of doing your job correctly.
- **Fatigue.** Being tired can slow down your physical and mental reactions, causing your mind to wander.
- **Recklessness.** Taking chances with tools, machinery, chemicals, or work procedures is foolish and dangerous.
- **Being afraid to ask questions.** Always ask when you're not sure what to do or how to do it.

4. **Take a Positive Attitude Toward Safety**

- Take personal responsibility for your own safety and that of your co-workers.
- Pay attention to training.
- Follow every step in every job every time.
- Know and follow safety rules.
- Use required personal protective equipment.
- Give work your full attention.
- Keep an eye out for hazards. Always ask, "What could go wrong here?"
- Know what to do in an emergency.
- Ask questions about any procedure or precaution that's not clear.
- Report any safety hazards you can't fix.
- Save fooling around for your personal time.

5. **Opportunities to Improve Workplace Safety**

- Volunteer for safety committees
- Take an active role in safety meetings and training sessions
- Propose safety improvements through the suggestion system
- Cooperate with safety inspections and monitoring

FINAL WORD

Do not let experience on the job affect your attitude towards taking the correct steps to work safe. Hazards need to be controlled. They are only controlled when workers take the time to implement the proper safeguards and follow safe work practices.

It Won’t Happen to Me Meeting Kit – Spanish

QUÉ ESTÁ EN RIESGO

Hay muchas excusas que alguien dará para no trabajar con seguridad. Algunas excusas comunes son: No sabía, no tenía tiempo, perdí mi EPP, no pasará nada, etc. Una de las peores excusas para no trabajar de forma segura es la mentalidad de “a mí no me va a pasar nada”. Esta excusa transmite una mentalidad que se empeña en no completar una tarea de forma segura o muestra que una persona confía en la suerte para mantenerse segura mientras trabaja.

CUÁL ES EL PELIGRO

EXPERIENCIA, COMPLACENCIA Y ACTITUD

La experiencia puede conducir a la complacencia o a un mayor nivel de tolerancia al riesgo. Cuando un empleado ha realizado la misma tarea o ha estado en la misma ocupación durante muchos años, puede

tener la mentalidad de “a mí no me va a pasar”. Esto no significa que los empleados más nuevos no puedan tener la misma mentalidad, pero a menudo son los empleados con mucha experiencia los que caen en esta trampa mental.

COMO PROTEGERSE

EVITAR LA COMPLACENCIA

La complacencia puede ser difícil de evitar, sin embargo, tener la mentalidad de que un incidente o lesión no va a ocurrir puede ponerle en un gran riesgo de sufrir una lesión. Creer que no es susceptible de sufrir los peligros del trabajo es una forma rápida de lesionarse. Por mucha experiencia que se tenga, hay que tomar las medidas necesarias para evitar que se produzca un incidente.

QUÉ ES EXACTAMENTE UNA ACTITUD DE SEGURIDAD EN EL TRABAJO

Una actitud de seguridad en el trabajo se refiere a la tendencia de un empleado a responder positiva o negativamente hacia un objetivo, idea, plan, procedimiento, prevención o situación de seguridad.

FORMAS DE MEJORAR LA ACTITUD DE SEGURIDAD DE LOS TRABAJADORES

- **La seguridad es algo serio**

Todos los empleados deben tomarse la seguridad en serio para:

- Evitar accidentes que puedan causar incendios, explosiones u otros peligros
- Evitar accidentes que puedan causar lesiones relacionadas con el trabajo
- Evitar la exposición a sustancias peligrosas que puedan provocar enfermedades graves
- Cumplir las normas de seguridad y salud de la OSHA

- Cumplir con las normas, políticas y procedimientos de trabajo de la empresa

- **Una actitud de seguridad positiva aprovecha al máximo las herramientas de seguridad y la formación de la empresa**

Cuando se toma la seguridad en serio, se aprovechan las protecciones disponibles en el trabajo.

- Controles de ingeniería, como la ventilación
- Procedimientos de trabajo como el bloqueo/etiquetado
- Equipo de protección personal (EPP), como guantes, cascos y gafas de protección
- Programas de planificación y respuesta a emergencias, como alarmas, planes de evacuación y lavaojos
- Información sobre seguridad, como etiquetas de productos químicos y hojas de datos de seguridad de los materiales
- Formación sobre cómo realizar el trabajo de forma segura

- **El descuido es la causa más común de los accidentes laborales**

Los accidentes se producen cuando las personas adoptan actitudes como éstas respecto a la seguridad

- **Complacencia.** Después de realizar un trabajo muchas veces sin que se produzca un accidente, puede creer que tiene la suficiente experiencia como para saltarse los procedimientos o pasos de seguridad. Es precisamente entonces cuando se produce un accidente.
- **Estar molesto o enfadado.** No puedes dejar que las emociones se interpongan en el camino de hacer tu trabajo correctamente.
- **Cansancio.** El cansancio puede ralentizar tus reacciones físicas y mentales, haciendo que tu mente divague.
- **Imprudencia.** Arriesgarse con las herramientas, la maquinaria, los productos químicos o los procedimientos de trabajo es insensato y peligroso.
- **Tener miedo de hacer preguntas.** Pregunte siempre que no esté seguro de qué hacer o cómo hacerlo.

- **Adopte una actitud positiva hacia la seguridad**

- Asuma la responsabilidad personal de su propia seguridad y la de sus compañeros de trabajo.
- Preste atención a la formación.
- Siga todos los pasos de cada trabajo en todo momento.
- Conozca y siga las normas de seguridad.
- Utilice los equipos de protección personal necesarios.
- Preste toda su atención al trabajo.
- Esté atento a los peligros. Pregunte siempre: “¿Qué podría salir mal aquí?”.
- Sepa qué hacer en caso de emergencia.
- Pregunte sobre cualquier procedimiento o precaución que no esté claro.
- Informe de cualquier peligro de seguridad que no puedas solucionar.
- Deje las tonterías para su tiempo personal.

- **Oportunidades para mejorar la seguridad en el trabajo**

- Ofrézcase como voluntario para los comités de seguridad
- Participe activamente en las reuniones de seguridad y en las sesiones de formación
- Proponga mejoras de seguridad a través del sistema de sugerencias
- Coopere con las inspecciones y el control de la seguridad

CONCLUSIÓN

No deje que la experiencia en el trabajo afecte a su actitud a la hora de tomar las medidas correctas para trabajar con seguridad. Los peligros deben ser controlados. Sólo se controlan cuando los trabajadores se toman el tiempo necesario para aplicar la protección adecuada y seguir prácticas de trabajo seguras.

Motor Vehicle Safety (Loose Cargo) Stats and Facts – Spanish

HECHOS

1. A 55 millas por hora, un objeto de 20 libras golpea con 1.000 libras de fuerza, tan potente que una maleta puede literalmente ver el brazo de un maniquí de pruebas de choque.
2. Aunque los conductores están obligados a inspeccionar regularmente la carga de su camión, pueden tener poco control sobre la forma en que la carga fue cargada y asegurada, especialmente si fue sellada y cargada por una empresa de transporte independiente.
3. Viajar a gran velocidad aumenta el riesgo de que la carga se caiga de los vehículos, pero disminuye la capacidad de los demás conductores para reaccionar ante los peligros creados por los restos aéreos o los desechos en la carretera. Más de un tercio de las muertes registradas en el estudio se produjeron cuando un conductor dio un volantazo para evitar la caída de escombros. Corregir en exceso en el último momento para evitar los escombros también aumentó el riesgo de que el conductor perdiera el control de su vehículo y empeorara aún más una mala situación. (AAA)

ESTADÍSTICAS

- Según la AAA, en un periodo de tres años, más de 200.000 accidentes fueron causados por la caída de escombros.
- Cada año se producen en Estados Unidos aproximadamente 25.000 choques y entre 80 y 90 muertes.
- Según la Administración Nacional de Seguridad del Tráfico en las Carreteras, en 2015 se produjeron 6.300.000 accidentes de tráfico en Estados Unidos.
- Los accidentes automovilísticos son la principal causa de

lesiones en el lugar de trabajo, según la Oficina de Estadísticas Laborales.

- En 2016, los incidentes de vehículos de motor contribuyeron al 40% de todas las muertes en el lugar de trabajo.
- Un estudio de 2016 de la AAA informó de que casi el 37% de todas las muertes en carretera causadas por los restos de la carretera se producen cuando los conductores se desvían para evitar chocar con un objeto.
- Además, aproximadamente un tercio de los accidentes causados por escombros ocurren entre las 10 de la mañana y las 4 de la tarde, cuando los conductores son más propensos a transportar carga o artículos pesados.

Motor Vehicle Safety (Loose Cargo) Fatality Report – Spanish

Perder la carga de su remolque, o perder el propio remolque, no es algo que deba tomarse a la ligera. Un hombre de Lafayette perdió la vida en un accidente en noviembre de 2016 al este de Lafayette en la I-10. El joven de 25 años murió y una mujer de Florida sufrió graves lesiones mientras intentaba mover la carga de la calzada.

Este accidente enfatiza la importancia de asegurar adecuadamente su carga, y seguir todas las reglas, regulaciones y mejores prácticas cuando se remolca un remolque. Una carga no asegurada y perdida puede costar vidas.

La mujer herida en el accidente viajaba hacia Lafayette en la I-10 en dirección oeste cuando el remolque alquilado que llevaba detrás de su SUV se desprendió. El remolque se detuvo en el carril derecho de la interestatal.

El accidente

La mujer se detuvo en el arcén y salió de su coche para intentar mover el remolque de la calzada. El hombre de Lafayette fue testigo del incidente y se detuvo para ayudar.

Mientras trabajaban para mover el remolque, el conductor de un camión de 81 años procedente de Mississippi dio un volantazo para evitar chocar con el remolque, pero colisionó con el Volkswagen y el remolque. El camión golpeó al hombre y a la mujer que trabajaban para mover el remolque. El hombre de Lafayette sufrió heridas mortales y murió en el lugar de los hechos. La mujer de Florida sufrió heridas graves y fue ingresada en un hospital local.

Consejos

Los factores de riesgo de este accidente comenzaron mucho antes de que apareciera el remolque. Una carga mal asegurada -en este caso el remolque- y las personas que se encontraban de pie en la interestatal contribuyeron en gran medida a este incidente mortal. El hecho de que ocurriera poco después de la 1 de la madrugada también es un factor, porque puede ser increíblemente difícil ver los restos de la carretera o los peatones inesperados en la oscuridad.